

Ficha de producto

Campaña 2012/13

Sector hortícolas protegidos

SANDIA



Principales datos de la sandía de invernadero. Almería

| | Superficie (ha) (1) | Producción (t) (2) | Rendimiento (kg/m²) (1) |
|------------------------------------|---------------------|--------------------|-------------------------|
| Campaña 2012/13 | 4.959 | 284.627 | 5,74 |
| Variación 2012/13 media 2009/12 | 12% | 3% | -8% |

Fuente: (1) Delegación Territorial de Almería. CAPDER
(2) Calculado a partir de los datos de superficie y rendimiento.

| Valor de la producción 2012/13 (miles €) | Valor de la producción 2011/12 (miles €) | Precio medio 2012/13 (€/kg) |
|--|--|-----------------------------|
| 88.234 | 81.630 | 0,31 |

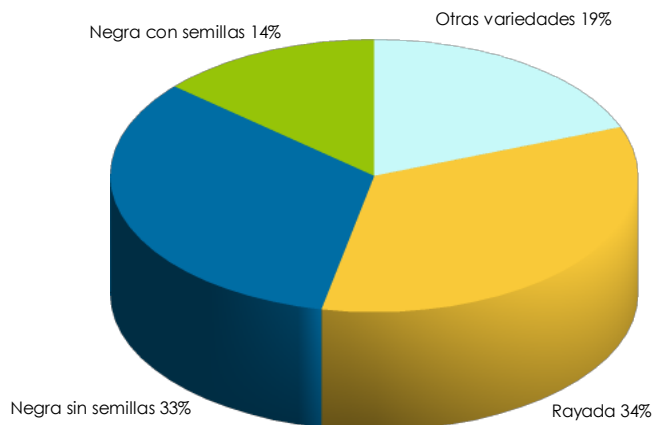
Fuente: Elaboración propia a partir de los datos de Avance de superficie y producciones. Noviembre 2012
Observatorio de Precios y Mercados. CAPDER

Exportaciones de sandía. Almería

| | 2012/13 | 2011/12 | 2010/11 | 2009/10 |
|-----------------|---------|---------|---------|---------|
| Volumen (t) | 178.385 | 199.511 | 161.296 | 182.680 |
| Valor (miles €) | 95.457 | 76.349 | 79.519 | 82.165 |

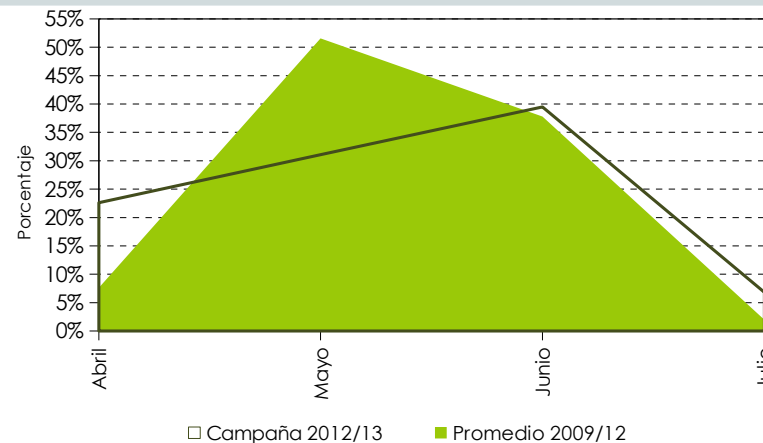
Fuente: DATACOMEX. El valor de las exportaciones corresponde a un precio salida de almacén.

Tipos de sandías comercializadas. Campaña 2012/13



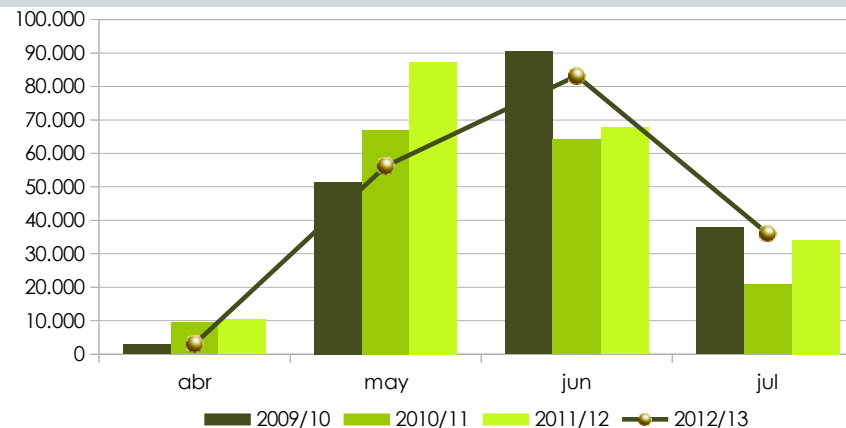
Fuente: Elaboración propia a partir de los datos del Observatorio de Precios y Mercados. CAPDER

Distribución mensual del volumen comercializado



Fuente: Elaboración propia a partir de los datos del Observatorio de Precios y Mercados. CAPDER

Distribución mensual del volumen de las exportaciones (t)



Fuente: Elaboración propia a partir de los datos de DATACOMEX

- Durante la campaña 2012/13, destacan el incremento del valor de las exportaciones que supera en un 20% la media de las tres campañas anteriores a pesar del descenso de volumen exportado (2% respecto al mismo periodo).
- Alemania es el principal destino de la sandía producida en Almería con un porcentaje del 44% del total exportado.



observatorio de precios y mercados

Consejería de Agricultura, Pesca y Desarrollo Rural



Principales datos de la sandía de invernadero. Almería

| | Superficie (ha) (1) | Producción (t) (2) | Rendimiento (kg/m²) (1) |
|---------------------------------|---------------------|--------------------|-------------------------|
| Campaña 2012/13 | 4.959 | 284.627 | 5,74 |
| Variación 2012/13 media 2009/12 | 12% | 3% | -8% |

Fuente: (1) Delegación Territorial de Almería. CAPDER
(2) Calculado a partir de los datos de superficie y rendimiento.

| Valor de la producción 2012/13 (miles €) | Valor de la producción 2011/12 (miles €) | Precio medio 2012/13 (€/kg) |
|--|--|-----------------------------|
| 88.234 | 81.630 | 0,31 |

Fuente: Elaboración propia a partir de los datos de Avance de superficie y producciones. Noviembre 2012
Observatorio de Precios y Mercados. CAPDER

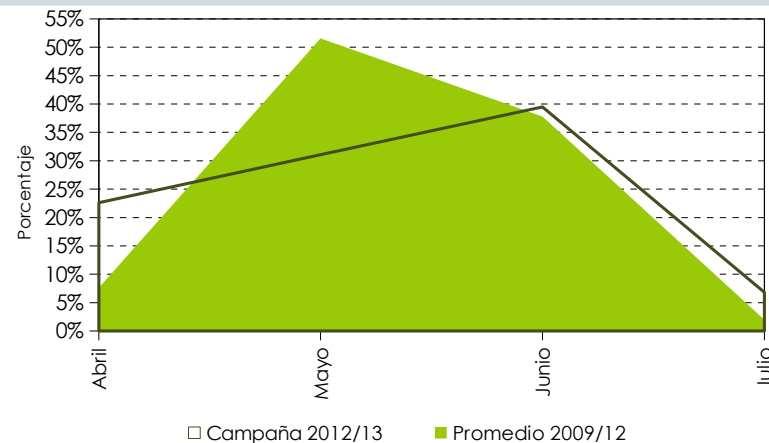
Exportaciones de sandía. Almería

| | 2012/13 | 2011/12 | 2010/11 | 2009/10 |
|-----------------|---------|---------|---------|---------|
| Volumen (t) | 178.385 | 199.511 | 161.296 | 182.680 |
| Valor (miles €) | 95.457 | 76.349 | 79.519 | 82.165 |

Fuente: DATACOMEX. El valor de las exportaciones corresponde a un precio salida de almacén.

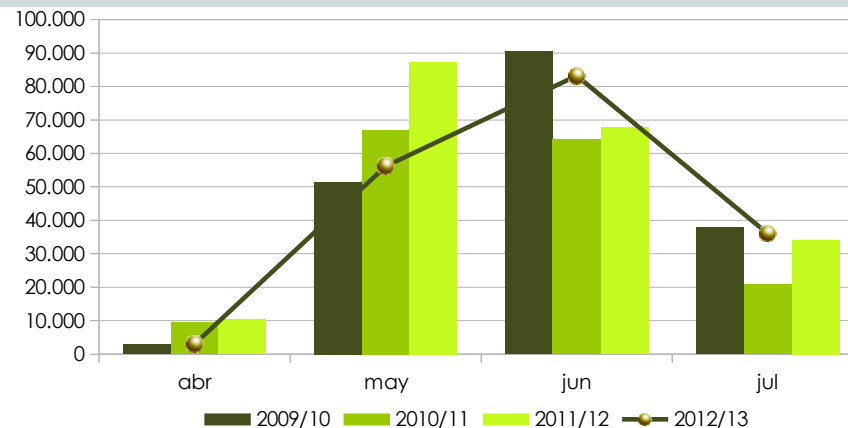
Tipos de sandías comercializadas. Campaña 2012/13

Distribución mensual del volumen comercializado



Fuente: Elaboración propia a partir de los datos del Observatorio de Precios y Mercados. CAPDER

Distribución mensual del volumen de las exportaciones (t)



Fuente: Elaboración propia a partir de los datos de DATACOMEX

- Durante la campaña 2012/13, destacan el incremento del valor de las exportaciones que supera en un 20% la media de las tres campañas anteriores a pesar del descenso de volumen exportado (2% respecto al mismo periodo).
- Alemania es el principal destino de la sandía producida en Almería con un porcentaje del 44% del total exportado.

Tipos comerciales de sandía



SANDIA NEGRA CON SEMILLAS

Fruto de forma esférica oval de piel negra y carne roja. Semillas de color negro.



SANDIA NEGRA SIN SEMILLAS

Fruto de forma esférica oval, de piel negra y carne roja, que carece de semillas.



SANDÍA RAYADA

Fruto de forma esférica oval, de piel rayada y pulpa crujiente. Pueden tener semillas pequeñas o carecer de semillas.



OTROS TIPOS COMERCIALES

En "otros tipos comerciales" se incluyen sandías que se comercializan minoritariamente, como las sandías mini, sandías amarillas, sandías ovaladas, etc.

La clasificación "Otros tipos comerciales" se incluye en el Observatorio de Precios bajo la rúbrica "No designado".