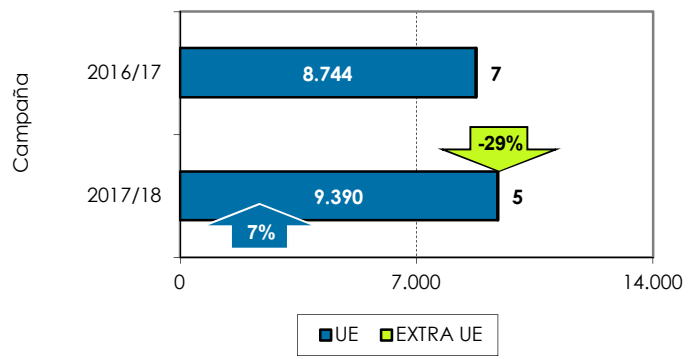
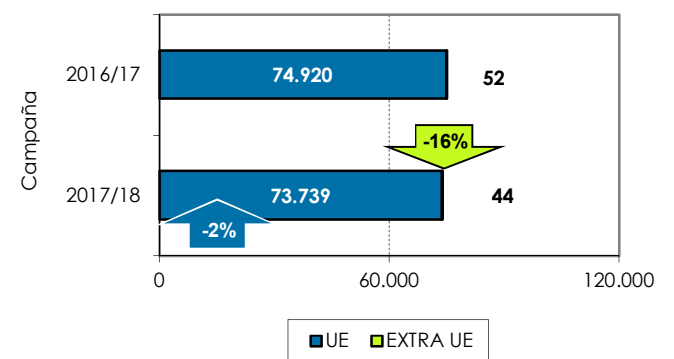


1. Exportaciones andaluzas 2017/18. Frambuesa. Datos acumulados de OCTUBRE a DICIEMBRE

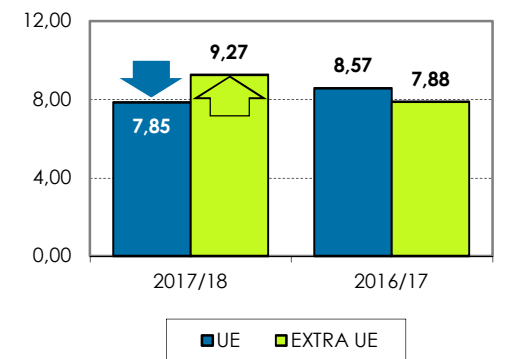
Volumen acumulado (toneladas)



Valor acumulado (miles de euros)

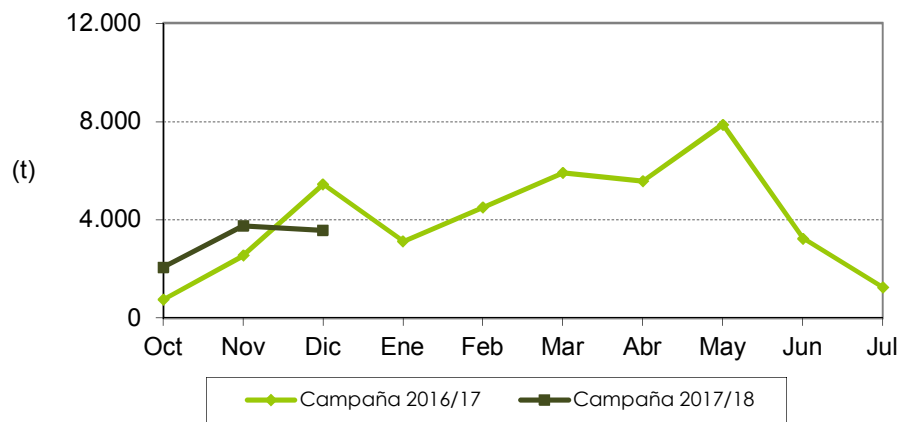


Valor unitario medio (€/kg)

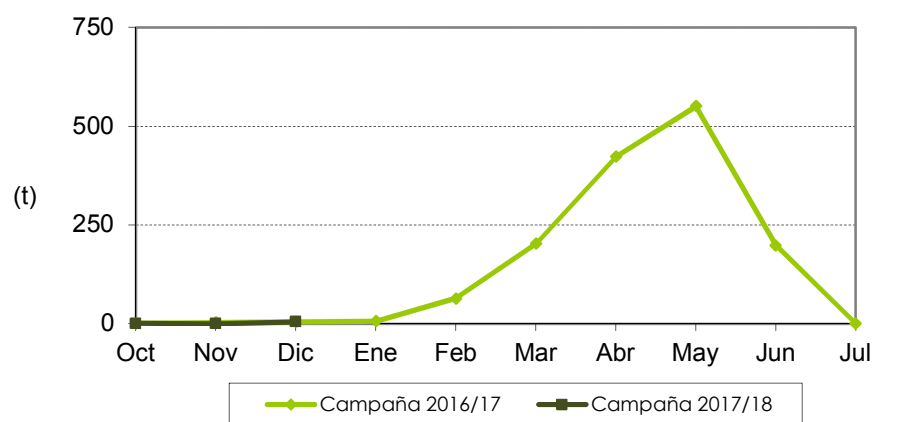


Las exportaciones de frambuesa se han incrementado un 7% en volumen y reducido un 2% en valor. La tendencia mensual de las exportaciones ha sido similar a los de la campaña pasada con valores superiores en octubre y noviembre y sensiblemente inferiores en diciembre, mientras las exportaciones extracomunitarias siguen siendo muy poco representativas.

Distribución mensual exportaciones UE



Distribución mensual exportaciones extra UE



Se permite la reproducción total o parcial de los datos o gráficos de esta publicación, citando su procedencia.