

CÍTRICOS

INFORME SEMANA 9 - CAMPAÑA 2020/21¹

Mercado de los cítricos estable en la primera semana de marzo.

Al igual que las operaciones de compraventa, las cotizaciones medias de los cítricos permanecen relativamente estables en la primera semana de marzo de 2021. La actividad en los centros de manipulación sigue manteniendo un ritmo continuo en la salida o comercialización del producto. La OMS continúa realizando recomendaciones sobre los beneficios que aporta la vitamina C a la salud de las personas y como ayuda su consumo para hacer frente al COVID, lo que repercute positivamente en la comercialización. Sin embargo, agricultores y los distintos agentes implicados en la comercialización de limón continúan pendientes de los nuevos cambios en las restricciones de apertura de los establecimientos de hostelería. Por otro lado, el sector celebra la eliminación temporal, durante cuatro meses, de los aranceles que en octubre de 2019 fueron impuestos por EEUU a Europa en la comercialización de cítricos, entre otros productos agroalimentarios.

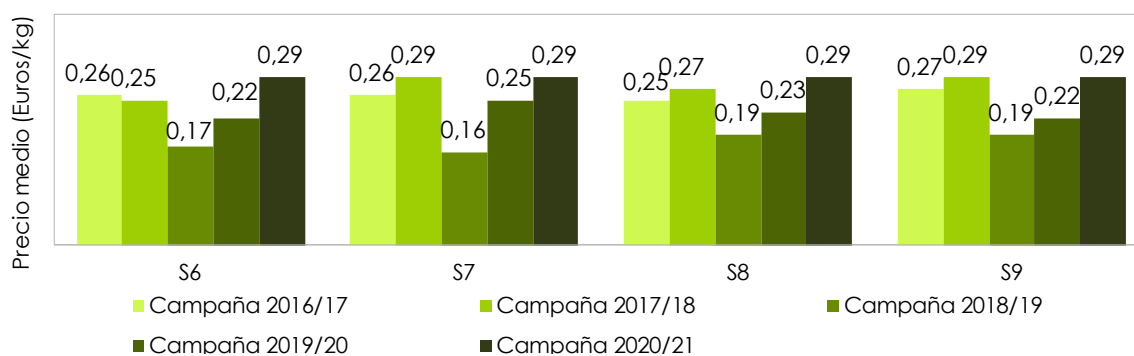
PRODUCCIÓN Y COMERCIALIZACIÓN EN ORIGEN²

NARANJA

En campo continua la recolección de naranjas de las variedades de media estación y aquellas más tardías, variedades del grupo Navel, como las Navelate, Lane Late, Thomson Navel y Washington Navel; así como las naranjas del grupo Blancas, como las Salustianas.

En la primera semana del mes de marzo la naranja en árbol ha sido liquidada al agricultor a un precio medio de 0,29 euros/kg. Es decir, se mantienen las cotizaciones medias de este cítrico en las últimas semanas del mes de febrero.

Gráfico 1. Cotizaciones medias semanales de la naranja andaluza en árbol desde la campaña 2016/17 hasta la campaña 2020/21



Fuente: Observatorio de Precios y Mercados, Consejería de Agricultura, Ganadería, Pesca y Desarrollo Sostenible. Campaña 2020/21: datos no definitivos.

Si se tienen en cuenta las cotizaciones medias alcanzadas en estas mismas semanas entre la campaña 2016/17 y la campaña 2019/20, se obtiene que el valor medio de la naranja entre la semana 6 y la semana

¹El objeto del presente informe es realizar un seguimiento quincenal de la campaña 2020/21, exponiendo una visión del estado del sector de forma periódica.

² Los precios en árbol y centro de manipulación (CM) proceden de datos aportados por empresas colaboradoras del Observatorio de precios y mercados (CGPDS)

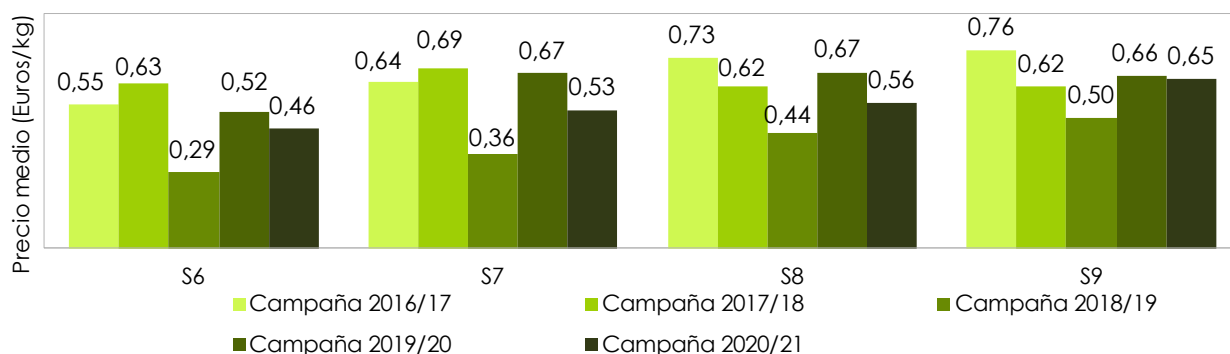
9 de la campaña 2020/21 (0,29 euros/kg) ha sido un 23% superior al precio medio alcanzado en las mismas semanas de las cuatro campañas anteriores (0,24 euros/kg).

MANDARINA

A principios del mes de marzo se siguen recolectando mandarinas pertenecientes al grupo de Clementinas de media temporada y tardías como son la variedad Fina o la Hernandina, así como mandarinas e híbridos, como la variedad Afourer-Nadarcott o la Tango. La producción de las primeras se va reduciendo conforme avanza su campaña de comercialización, mientras que aumenta el volumen de las segundas cuyo valor comercial en el mercado es superior. Es por que en las últimas semanas se aprecia un incremento de las cotizaciones medias de este cítrico. En concreto, en la primera semana del mes de marzo el valor medio de la mandarina andaluza en árbol ha sido de 0,65 euros/kg, registrando un incremento medio del 16% frente a los 0,56 euros/kg alcanzados en la semana anterior.

A continuación, se representan las cotizaciones medias de la mandarina andaluza en árbol en las semanas 6, 7, 8 y 9 de la campaña 2020/21, así como en las cuatro campañas anteriores.

Gráfico 2. Cotizaciones medias semanales de la mandarina andaluza en árbol desde la campaña 2016/17 hasta la campaña 2020/21.



Fuente: Observatorio de Precios y Mercados, Consejería de Agricultura, Ganadería, Pesca y Desarrollo Sostenible. Campaña 2020/21: datos no definitivos.

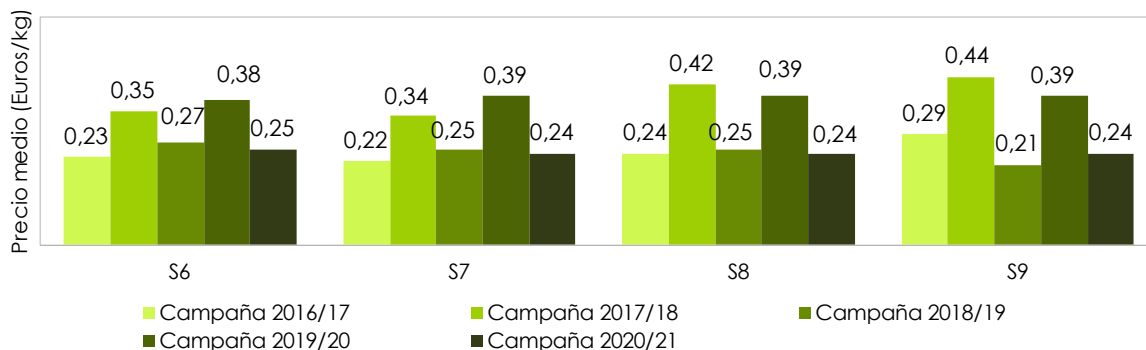
Comparando el valor medio de la mandarina andaluza en árbol en estas cuatro semanas (0,55 euros/kg) con el precio medio registrado en las mismas semanas de las cuatro campañas anteriores (0,58 euros/kg) se observa que las primeras son un 5,9% inferiores a las segundas.

LIMÓN

En las plantaciones andaluzas de limón se continúa recolectando limón temprano o limón Fino, a las puertas de empezar la recolección del limón Verna. En la primera semana del mes de marzo de 2021 las cotizaciones medias del limón Fino andaluz han permanecido estables y vuelven a registrar un precio medio de 0,24 euros/kg. El sector se muestra pendiente de las decisiones que se marquen desde el gobierno en lo referente a las restricciones del canal HORECA.

En la siguiente gráfica se representan las cotizaciones medias del limón andaluz en árbol en las semanas 6, 7, 8 y 9 de la campaña 2020/21, así como en las cuatro campañas anteriores.

Gráfico 3. Cotizaciones medias semanales del limón andaluz en árbol desde la campaña 2016/17 hasta la campaña 2020/21.



Fuente: Observatorio de Precios y Mercados, Consejería de Agricultura, Ganadería, Pesca y Desarrollo Sostenible. Campaña 2020/21: datos no definitivos.

Si se tienen en cuenta cuáles han sido las cotizaciones medias del limón en estas mismas cuatro semanas de las últimas campañas, se observa que el precio medio del limón Fino andaluz entre la semana 6 y 9 de 2021 (0,24 euros/kg) ha sido un 23,4% inferior al valor medio alcanzado por este cítrico en las mismas semanas entre la campaña 2016/17 y la 2019/20 (0,32 euros/kg).

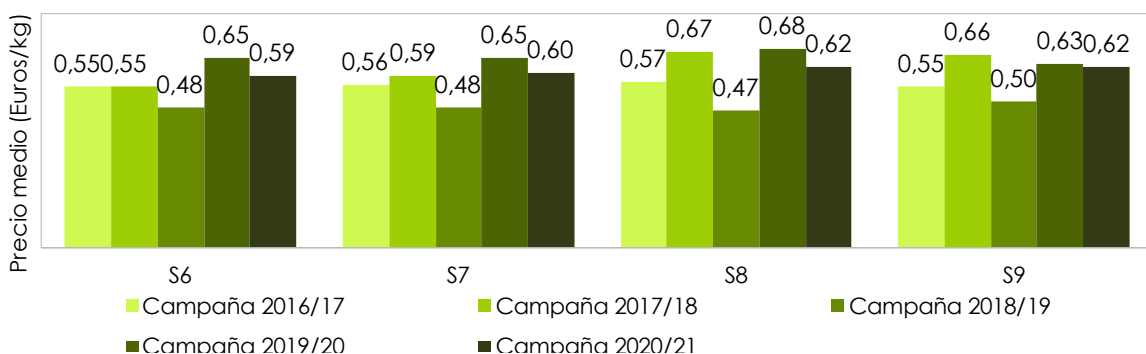
COMERCIALIZACIÓN EN CENTRO DE MANIPULACIÓN

NARANJA

En la primera semana de marzo las cotizaciones medias de la naranja a la salida de la central de manipulación permanecen constantes. En concreto, en la semana 8 y 9 de 2021 la naranja envasada ha registrado un valor medio de 0,62 euros/kg, es decir, un precio medio un 3,3% superior al registrado en la semana precedente (semana 7) donde el precio fue de 0,60 euros/kg.

A continuación, se representan las cotizaciones medias de la naranja envasada en las semanas 6, 7, 8 y 9 de la campaña 2020/21, así como en las cuatro campañas anteriores.

Gráfico 4. Cotizaciones medias semanales de la naranja andaluza a la salida de la central de manipulación desde la campaña 2015/16 hasta la campaña 2020/21.



Fuente: Observatorio de Precios y Mercados, Consejería de Agricultura, Ganadería, Pesca y Desarrollo Sostenible. Campaña 2020/21: datos no definitivos.

Si se tienen en cuenta las cotizaciones medias registradas por la naranja envasada en estas mismas semanas de las cuatro campañas precedentes, se observa que el precio medio de la naranja entre la

semana 6 y 9 de 2021 (0,61 euros/kg) ha sido un 5,2% superior al valor medio del mismo periodo entre las campañas 2016/17 y la 2019/20, el cual fue de 0,58 euros/kg.

En la siguiente tabla se especifican los precios medios semanales de la naranja manipulada a la salida de la central de envasado, haciendo referencia al tipo de confección en la que se ha comercializado: a granel, en malla o en cajas con las piezas de fruta encajadas.

Tabla 1: Precio medio semanal de la naranja a la salida del centro de manipulación por tipo de formato.

		S6	S7	S8	S9
Naranja	Bolsa	0,59	0,61	0,62	0,62
	Encajado	0,64	0,65	0,67	0,67
	Granel	0,53	0,56	0,57	0,57

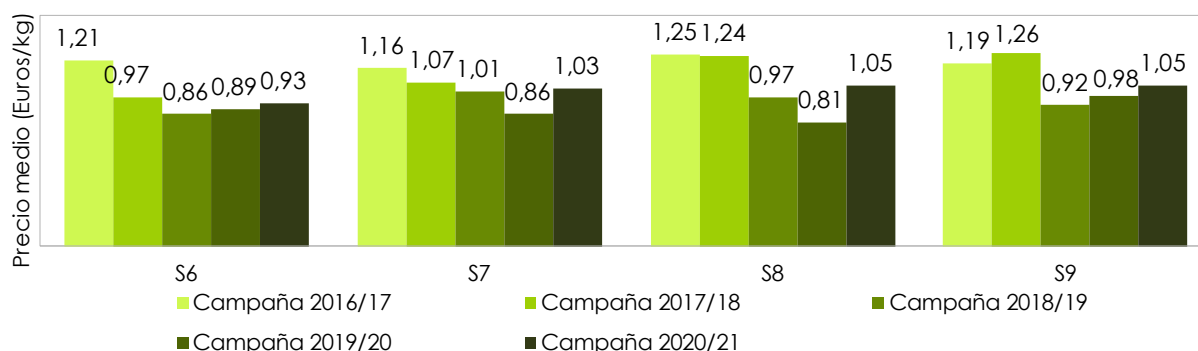
Fuente: Observatorio de Precios y Mercados. Datos no definitivos.

MANDARINA

Las cotizaciones medias de la mandarina a la salida de la central de manipulación continúan estables en esta última semana, aunque se aprecia un aumento de las mismas desde que comenzó la campaña de las variedades de mandarina e híbridos más tardías. Las características físicas y organolépticas de estas variedades suelen propiciar un aumento de la demanda en este periodo de la campaña, así como un aumento de las cotizaciones medias de este cítrico. Así, en la semana 8 y 9 de 2021 la mandarina andaluza ha registrado un valor medio de 1,05 euros/kg a la salida de las centrales de manipulación. Teniendo en cuenta que en la semana 6 y 7 el valor medio fue de 0,98 euros/kg, se obtiene un incremento medio del 7,1% en el valor de este cítrico durante las últimas dos semanas.

A continuación, se representan las cotizaciones medias de la mandarina envasada en las semanas 6, 7, 8 y 9 de la campaña 2020/21, así como en las cuatro campañas anteriores.

Gráfico 5. Cotizaciones medias semanales de la mandarina andaluza a la salida de la central de manipulación desde la campaña 2015/16 hasta la campaña 2020/21.



Fuente: Observatorio de Precios y Mercados, Consejería de Agricultura, Ganadería, Pesca y Desarrollo Sostenible. Campaña 2020/21: datos no definitivos.

Si se compara el valor medio que la mandarina andaluza ha registrado en estas últimas cuatro semanas de la campaña actual (1,02 euros/kg), con el precio medio alcanzado por este cítrico en el mismo periodo de las cuatro campañas precedentes (0,99 euros/kg), se obtiene que las primeras han sido un 2,9% superiores a las segundas.

En la siguiente tabla se especifican los precios medios semanales de la mandarina andaluza manipulada a la salida de la central de envasado, haciendo referencia al tipo de confección en la que se ha comercializado.

Tabla 2: Precio medio semanal de la mandarina a la salida del centro de manipulación por tipo de formato.

		S6	S7	S8	S9
Mandarina	Bolsa	0,93	1,03	1,05	1,05
	Encajado	0,98	1,08	1,08	1,10
	Granel	0,87	0,98	1,03	1,00

Fuente: Observatorio de Precios y Mercados. Datos no definitivos.

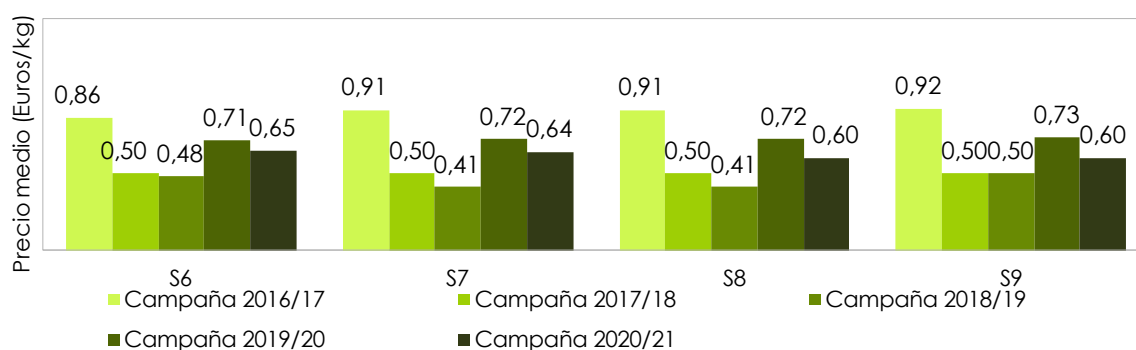
LIMÓN

Continúan estables las cotizaciones medias del limón andaluz a la salida de la central de manipulación. En concreto, en las semanas 8 y 9 de la campaña actual el precio medio del limón Fino ha sido de 0,60 euros/kg. Teniendo en cuenta que en las semanas 6 y 7 del mismo año, el valor medio fue de 0,65 euros/kg, se obtiene un descenso del 7% en el valor del mismo.

Si se analizan las cotizaciones medias registradas por el limón Fino andaluz entre las semanas 6 y 9 de las cuatro campañas precedentes, es decir, entre la campaña 2016/17 y la 2019/20, se obtiene un precio medio de 0,64 euros/kg. Es decir, el precio medio del limón entre la semana 6 y 9 de 2021 (0,62 euros/kg) registra un descenso del 3,1% con respecto al mismo período de las cuatro campañas precedentes.

A continuación, se representan las cotizaciones medias del limón envasado en las semanas 6, 7, 8 y 9 de la campaña 2020/21, así como en las cuatro campañas anteriores.

Gráfico 6. Cotizaciones medias semanales del limón andaluz a la salida de la central de manipulación desde la campaña 2015/16 hasta la campaña 2020/21.



Fuente: Observatorio de Precios y Mercados, Consejería de Agricultura, Ganadería, Pesca y Desarrollo Sostenible. Campaña 2020/21: datos no definitivos.

En la siguiente tabla se especifican los precios medios semanales del limón Fino andaluz manipulado, a la salida de la central de envasado según el tipo de confección en la que se ha comercializado: a granel, en malla o en cajas con las piezas de fruta encajadas.

Tabla 3: Precio medio semanal del limón a la salida centro de manipulación por tipo de formato:

		S6	S7	S8	S9
Limón	Bolsa	0,65	0,64	0,60	0,58
	Encajado	0,70	0,69	0,65	0,63
	Granel	0,60	0,59	0,55	0,52

Fuente: Observatorio de Precios y Mercados. Datos no definitivos.