



## COSTES DE PRODUCCIÓN DE LA UVA DE VINIFICACIÓN EN EL CONDADO DE HUELVA. CAMPAÑA 2022/2023

Los siguientes datos están elaborados a partir de **entrevistas personales** realizadas en otoño de 2018 a los viticultores del Condado de Huelva. Los datos se corresponden con las labores en el viñedo de la campaña 2016-17 actualizados mediante **índices** a la campaña **2022/23**.

Los **costes** de una explotación dependen de **múltiples factores**, entre ellos la campaña agrícola, por tanto, estos datos deben de ser tomados como **una aproximación** y nunca como un valor fijo e incuestionable.

Metodología

# COSTES POR PARTIDAS

## CULTIVO EN VASO



Para la producción **en vaso**, se exponen datos medios de una explotación de **secano** con la plantación de más de **45 años**, **6 hectáreas de superficie media**, una **pendiente media del 1%** y un **rendimiento medio de 11.967 kg/ha**.

1. COSTES DIRECTOS	INSUMOS (€/ha)	MANO DE OBRA (€/ha)	Número Jornales/ha
Fertilización	413,2	204,3	3,0
Fitosanitarios	139,7	341,7	5,0
Herbicidas	24,1	171,4	2,6
Labores de suelo		364,0	5,3
	Pases de arado	364,0	5,3
Labores de Poda		1.652,9	24,3
	Poda	820,6	12,1
	Sarmentar	125,0	1,8
	Despampanar	569,3	8,4
	Despunte	138,0	2,0
Recolección		842,8	13,2
Transporte		55,1	0,8
Suministros de la explotación	143,2		
	Gasoil	143,2	
Mantenimiento de la maquinaria	83,7		
Gestión		65,1	1,0
<b>COSTES DIRECTOS</b>	<b>803,9</b>	<b>3.697,3</b>	
<b>TOTAL COSTES DIRECTOS</b>		<b>4.501,2</b>	
<b>2. COSTES INDIRECTOS</b>		<b>€/ha</b>	
Amortización de maquinaria	149,9		
<b>TOTAL COSTES INDIRECTOS</b>		<b>149,9</b>	
<b>3. COSTES GENERALES</b>		<b>€/ha</b>	
Impuestos de bienes inmuebles (IBI)	14,6		
Cuota Consejo Regulador	18,0		
<b>TOTAL COSTES GENERALES</b>		<b>32,6</b>	
<b>TOTAL COSTES DE PRODUCCIÓN (€/ha)</b>		<b>4.683,7</b>	<b>55,2</b> Jornales/ha

# COSTES POR PARTIDAS

## CULTIVO EN ESPALDERA



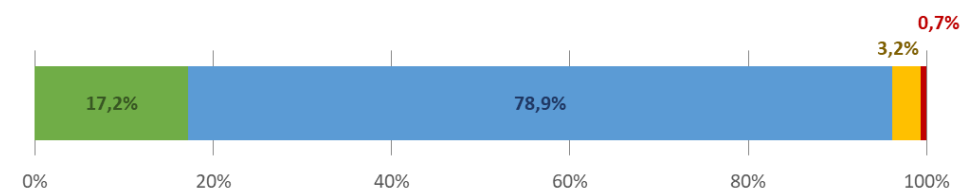
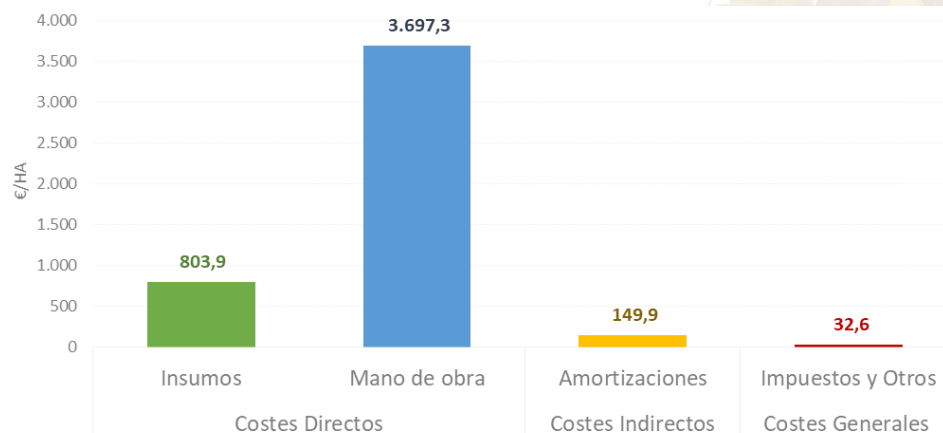
Para la producción **en espaldera**, se exponen datos medios de una explotación de **secano** de una edad media de **8 años**, **8 hectáreas de superficie media**, una **pendiente media del 2%** y un **rendimiento medio de 14.232 kg/ha**.

1. COSTES DIRECTOS	INSUMOS (€/ha)	MANO DE OBRA (€/ha)	Número Jornales/ha
Fertilización	375,2	287,5	4,2
Fitosanitarios	165,2	367,4	5,4
Herbicidas	25,7	99,9	1,5
Labores de suelo		174,8	2,6
	Pases de arado	174,8	2,6
Labores de Poda		1.877,1	26,3
	Poda	865,6	12,7
	Sarmentar	76,4	1,1
	Despampanar	730,6	10,7
	Despunte	127,5	1,9
	Otras: Reposición de marras	77,0	1,1
Recolección		938,6	14,7
Transporte		38,3	0,6
Suministros de la explotación	198,5		
	Gasoil	198,5	
Mantenimiento de la maquinaria	143,1		
Gestión		50,9	0,7
<b>TOTAL COSTES DIRECTOS</b>	<b>907,7</b>	<b>3.834,4</b>	
<b>TOTAL COSTES DIRECTOS</b>	<b>4.742,1</b>		
<b>2. COSTES INDIRECTOS</b>	<b>€/ha</b>		
Amortización de maquinaria	241,6		
<b>TOTAL COSTES INDIRECTOS</b>	<b>241,6</b>		
<b>3. COSTES GENERALES</b>	<b>€/ha</b>		
Impuestos de bienes inmuebles (IBI)	14,6		
Cuota Consejo Regulador	18,0		
<b>TOTAL COSTES GENERALES</b>	<b>32,6</b>		
<b>TOTAL COSTES DE PRODUCCIÓN (€/ha)</b>	<b>5.016,4</b>		<b>57,1</b> Jornales/ha



## CULTIVO EN VASO

Costes Medios

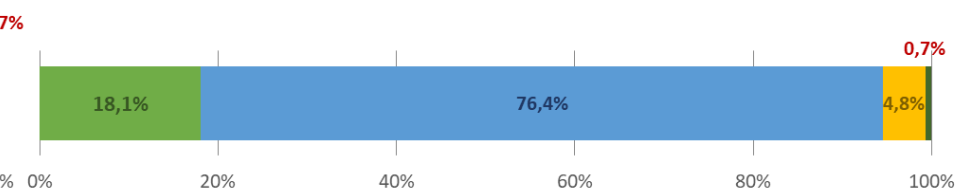
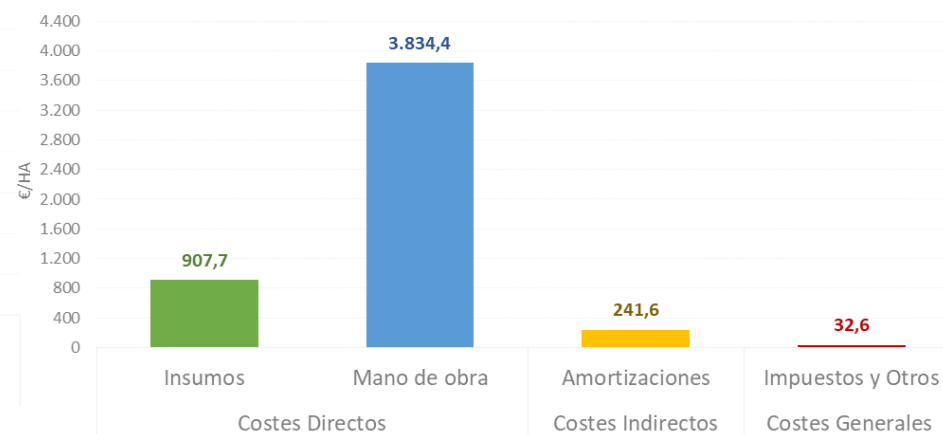


**Total Costes Medios de Producción**

**4.683,7 €/ha**

## CULTIVO EN ESPALDERA

Costes Medios



**Total Costes Medios de Producción**

**5.016,4 €/ha**

# EVOLUCIÓN DE LOS COSTES MEDIOS

## CULTIVO EN VASO



CAMPAÑA  
2019/20

CAMPAÑA  
2020/21

CAMPAÑA  
2010/22

CAMPAÑA  
2022/23

COSTES	€/HA
Directos	3.363
Indirectos	128
Generales	31
<b>Total</b>	<b>3.522</b>
Rto kg/ha	11.967
Jornales/ha	55,2

COSTES	€/HA
Directos	3.447
Indirectos	130
Generales	31
<b>Total</b>	<b>3.608</b>
Rendimiento kg/ha	11.967
Jornales/ha	55,2

COSTES	€/HA
Directos	4.226
Indirectos	136
Generales	33
<b>Total</b>	<b>4.395</b>
Rendimiento kg/ha	11.967
Jornales/ha	55,2

COSTES	€/HA
Directos	4.501
Indirectos	150
Generales	33
<b>Total</b>	<b>4.684</b>
Rendimiento kg/ha	11.967
Jornales/ha	55,2

## CULTIVO EN ESPALDERA

CAMPAÑA  
2019/20

CAMPAÑA  
2020/21

CAMPAÑA  
2010/22

CAMPAÑA  
2022/23

COSTES	€/HA
Directos	3.554
Indirectos	206
Generales	31
<b>Total</b>	<b>3.791</b>
Rendimiento kg/ha	14.232
Jornales/ha	57,1

COSTES	€/HA
Directos	3.642
Indirectos	210
Generales	31
<b>Total</b>	<b>3.883</b>
Rendimiento kg/ha	14.232
Jornales/ha	57,1

COSTES	€/HA
Directos	4.448
Indirectos	220
Generales	33
<b>Total</b>	<b>4.701</b>
Rendimiento kg/ha	14.232
Jornales/ha	57,1

COSTES	€/HA
Directos	4.742
Indirectos	242
Generales	33
<b>Total</b>	<b>5.016</b>
Rendimiento kg/ha	14.232
Jornales/ha	57,1

