



## COSTES DE PRODUCCIÓN DE LA UVA DE VINIFICACIÓN EN EL MARCO DE JEREZ. CAMPAÑA 2022/2023

Los siguientes datos están elaborados a partir de **entrevistas personales** realizadas en el otoño de 2019 a los viticultores del Marco de Jerez. Los datos se corresponden con las labores en el viñedo de la campaña 2017-18 actualizados mediante **índices** a la campaña **2022/23**.

Los **costes** de una explotación dependen de **múltiples factores**, entre ellos la campaña agrícola, por tanto, estos datos deben de ser tomados como **una aproximación** y nunca como un valor fijo e incuestionable.

Metodología

# COSTES POR PARTIDAS

## ESPALDERA <= 5 HA



Se exponen datos medios de una explotación de **secano** con la plantación en espaldera de más de **14 años**, **2 hectáreas de superficie media**, una **pendiente media del 6%** y un **rendimiento medio de 14.237 kg/ha**.

1. COSTES DIRECTOS	INSUMOS (€/ha)	MANO DE OBRA (€/ha)	Número Jornales/ha
Fertilización	360,6	76,4	0,9
Fitosanitarios	310,9	236,8	2,8
Herbicidas	48,5	134,8	1,6
Labores de suelo		292,3	3,5
		292,3	3,5
Labores de Poda		1.389,5	17,1
		661,7	8,2
		92,1	1,2
		635,8	7,8
Otras operaciones	42,9	867,6	11,3
	42,9	206,6	2,7
		489,5	6,3
		72,3	1,0
		99,2	1,4
Recolección		1.083,0	14,3
Transporte		275,7	1,0
Suministros de la explotación	159,1		
	159,1		
Mantenimiento de la maquinaria	250,0		
Mantenimiento de elementos estructurales	34,6		
Gestión		262,0	3,3
<b>COSTES DIRECTOS</b>	<b>1.206,7</b>	<b>4.618,2</b>	
<b>TOTAL COSTES DIRECTOS</b>		<b>5.824,9</b>	
<b>2. COSTES INDIRECTOS</b>		<b>€/ha</b>	
Amortización de maquinaria		219,9	
<b>TOTAL COSTES INDIRECTOS</b>		<b>219,9</b>	
<b>3. COSTES GENERALES</b>		<b>€/ha</b>	
Asesoría		130,9	
Impuestos de bienes inmuebles (IBI)		38,5	
Cuota Consejo Regulador		26,8	
<b>TOTAL COSTES GENERALES</b>		<b>196,2</b>	
<b>TOTAL COSTES DE PRODUCCIÓN (€/ha)</b>		<b>6.241,0</b>	<b>56,0</b> Jornales/ha

# COSTES POR PARTIDAS

## ESPALDERA >5<15 HA



Se exponen datos medios de una explotación de **secano** con la plantación en espaldera de más de **23 años**, **8 hectáreas de superficie media**, una **pendiente media del 6%** y un **rendimiento medio de 14.236 kg/ha**

1. COSTES DIRECTOS	INSUMOS (€/ha)	MANO DE OBRA (€/ha)	Número Jornales/ha
Fertilización	290,1	23,8	0,3
Fitosanitarios	355,6	99,7	1,2
Herbicidas	53,4	80,5	1,0
Labores de suelo		267,1	3,2
		141,5	1,7
		35,6	0,4
		90,1	1,1
Labores de Poda		1.115,3	14,5
		556,8	7,3
		83,2	1,0
		475,3	6,2
Otras operaciones	31,9	596,3	8,1
	31,9	108,2	1,5
		424,2	5,8
		63,8	0,8
Recolección		965,3	13,8
Transporte		229,4	0,9
Suministros de la explotación	171,2		
	171,2		
Mantenimiento de la maquinaria	136,2		
Mantenimiento de elementos estructurales	19,4		
Gestión		240,0	2,9
<b>COSTES DIRECTOS</b>	<b>1.057,8</b>	<b>3.617,4</b>	
<b>TOTAL COSTES DIRECTOS</b>	<b>4.675,2</b>		
<b>2. COSTES INDIRECTOS</b>	<b>€/ha</b>		
Amortización de maquinaria	37,5		
<b>TOTAL COSTES INDIRECTOS</b>	<b>37,5</b>		
<b>3. COSTES GENERALES</b>	<b>€/ha</b>		
Asesoría	45,9		
Seguros agrarios y no agrarios	30,8		
Impuestos de bienes inmuebles (IBI)	40,0		
Asesoramiento externo	20,7		
Cuota Consejo Regulador	24,2		
<b>TOTAL COSTES GENERALES</b>	<b>161,6</b>		
<b>TOTAL COSTES DE PRODUCCIÓN (€/ha)</b>	<b>4.874,3</b>		<b>45,9</b> Jornales/ha



# COSTES POR PARTIDAS

## ESPALDERA >15 HA



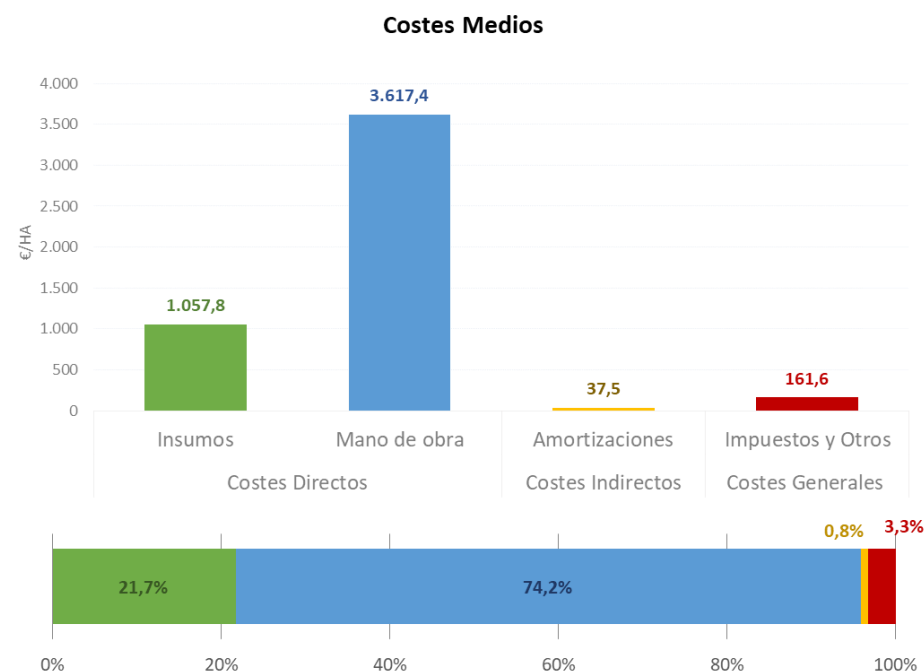
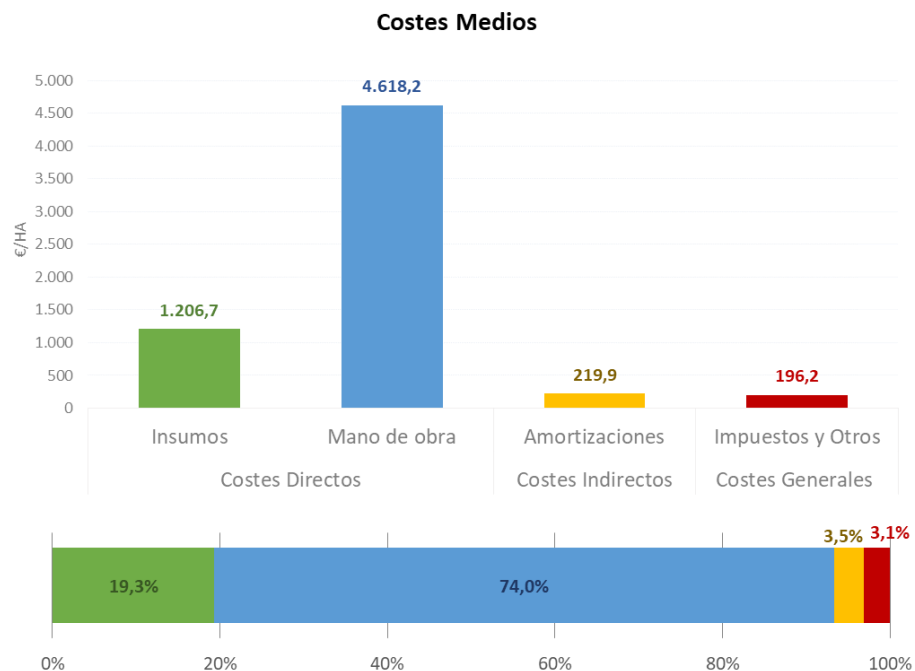
Se exponen datos medios de una explotación de **secano** con la plantación en espaldera de más de **17 años**, **74 hectáreas de superficie media**, una **pendiente media del 7%** y un **rendimiento medio de 11.918 kg/ha**.

1. COSTES DIRECTOS	INSUMOS (€/ha)	MANO DE OBRA (€/ha)	Número Jornales/ha
<b>Fitosanitarios</b>	<b>313,1</b>	<b>56,7</b>	<b>0,7</b>
<b>Herbicidas</b>	<b>51,7</b>	<b>9,2</b>	<b>0,1</b>
<b>Labores de suelo</b>		<b>110,3</b>	<b>1,4</b>
	Pases de arado	86,2	1,1
	Aserpiar	24,1	0,3
<b>Labores de Poda</b>		<b>869,5</b>	<b>12,0</b>
	Poda	452,3	6,3
	Sarmentar	114,0	1,6
	Castra y recastra	303,2	4,2
<b>Otras operaciones</b>		<b>189,2</b>	<b>2,8</b>
	Labores alambres	189,2	2,8
<b>Recolección</b>		<b>245,6</b>	<b>0,3</b>
<b>Transporte</b>		<b>136,5</b>	<b>0,5</b>
<b>Suministros de la explotación</b>	<b>160,6</b>		
	Gasoil	160,6	
<b>Mantenimiento de la maquinaria</b>	<b>111,7</b>		
<b>Mantenimiento de elementos estructurales</b>	<b>19,1</b>		
<b>Gestión</b>		<b>189,3</b>	<b>2,6</b>
<b>COSTES DIRECTOS</b>	<b>656,2</b>	<b>1.806,4</b>	
<b>TOTAL COSTES DIRECTOS</b>		<b>2.462,5</b>	
<b>2. COSTES INDIRECTOS</b>		<b>€/ha</b>	
<b>Amortización de maquinaria</b>		<b>63,4</b>	
<b>TOTAL COSTES INDIRECTOS</b>		<b>63,4</b>	
<b>3. COSTES GENERALES</b>		<b>€/ha</b>	
<b>Asesoría</b>		<b>35,5</b>	
<b>Impuestos de bienes inmuebles (IBI)</b>		<b>47,0</b>	
<b>Cuota Consejo Regulador</b>		<b>36,5</b>	
<b>TOTAL COSTES GENERALES</b>		<b>119,0</b>	
<b>TOTAL COSTES DE PRODUCCIÓN (€/ha)</b>		<b>2.644,9</b>	<b>20,5</b> Jornales/ha



## ESPALDERA <= 5 HA

## ESPALDERA >5<15 HA



**Total Costes Medios de Producción**

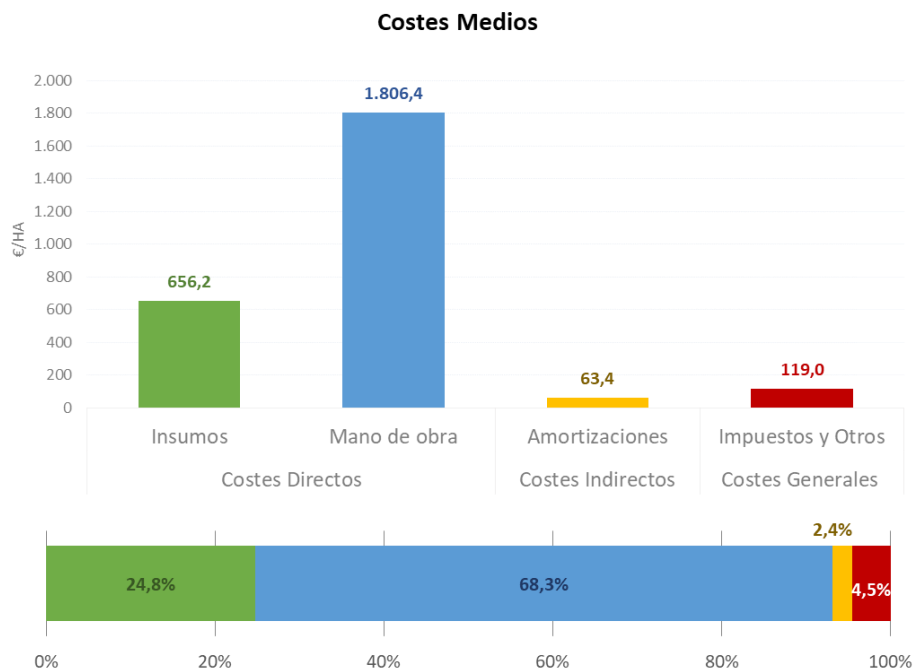
**6.241,0 €/ha**

**Total Costes Medios de Producción**

**4.874,3 €/ha**



## ESPALDERA >15 HA



**Total Costes Medios de Producción**

**2.644,9 €/ha**



# EVOLUCIÓN DE LOS COSTES MEDIOS POR CAMPAÑA



2019/20

2020/21

2021/22

2022/23

## ESPALDERA <= 5 HA

COSTES	€/HA
Directos	4.968
Indirectos	187
Generales	174
<b>Total</b>	<b>5.329</b>

Rto kg/ha	14.237
Jornales/ha	56,0

COSTES	€/HA
Directos	5.089
Indirectos	191
Generales	179
<b>Total</b>	<b>5.459</b>

Rto kg/ha	14.237
Jornales/ha	56,0

COSTES	€/HA
Directos	5.474
Indirectos	200
Generales	202
<b>Total</b>	<b>5.877</b>

Rto kg/ha	14.237
Jornales/ha	56,0

COSTES	€/HA
Directos	5.825
Indirectos	220
Generales	196
<b>Total</b>	<b>6.241</b>

Rto kg/ha	14.237
Jornales/ha	56,0

## ESPALDERA >5<15 HA

COSTES	€/HA
Directos	3.961
Indirectos	32
Generales	144
<b>Total</b>	<b>4.137</b>

Rto kg/ha	14.236
Jornales/ha	45,9

COSTES	€/HA
Directos	4.056
Indirectos	33
Generales	148
<b>Total</b>	<b>4.236</b>

Rto kg/ha	14.236
Jornales/ha	45,9

COSTES	€/HA
Directos	4.395
Indirectos	34
Generales	166
<b>Total</b>	<b>4.595</b>

Rto kg/ha	14.236
Jornales/ha	45,9

COSTES	€/HA
Directos	4.675
Indirectos	38
Generales	162
<b>Total</b>	<b>4.874</b>

Rto kg/ha	14.236
Jornales/ha	45,9

## ESPALDERA >15 HA

COSTES	€/HA
Directos	2.129
Indirectos	54
Generales	108
<b>Total</b>	<b>2.292</b>

Rto kg/ha	11.918
Jornales/ha	20,5

COSTES	€/HA
Directos	2.177
Indirectos	55
Generales	111
<b>Total</b>	<b>2.343</b>

Rto kg/ha	11.918
Jornales/ha	20,5

COSTES	€/HA
Directos	2.334
Indirectos	58
Generales	122
<b>Total</b>	<b>2.514</b>

Rto kg/ha	11.918
Jornales/ha	20,5

COSTES	€/HA
Directos	2.463
Indirectos	63
Generales	119
<b>Total</b>	<b>2.645</b>

Rto kg/ha	11.918
Jornales/ha	20,5

